



MES CONGÉS



MES BULLETINS DE SALAIRE



MON PLANNING




EXTRANET ADAPA

ACTIVEZ VOTRE ESPACE SALARIÉ

- 1 -

Accédez à la page de l'extranet

Accessible via le bouton «mon compte» depuis le site internet public de l'ADAPA www.adapa01.fr
OU
Accessible via l'adresse <https://extranet.adapa01.fr/>



- 2 -

Indiquez que vous êtes salarié

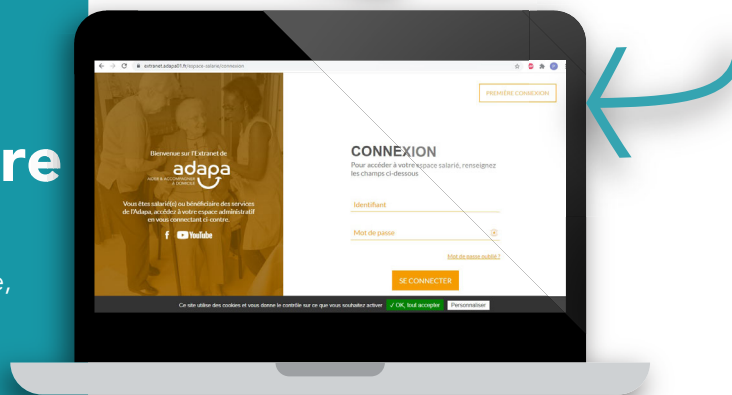
Cliquez sur le bouton «je suis salarié»



- 3 -

Cliquez sur « Première connexion »

Un bouton en haut à droite de l'écran est visible, cliquez dessus

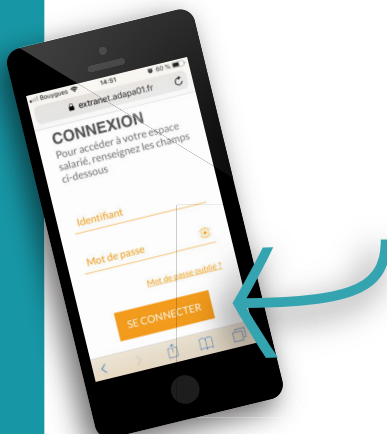


Il est possible de passer directement à l'étape 3 en suivant le lien
<https://extranet.adapa01.fr/espace-salarie/connexion>

- 4 -

Saisissez vos identifiants

envoyés par email sur votre adresse professionnelle (identifiant et clé de première connexion) et passez à l'étape suivante



- 5 -

Complétez le formulaire


Vous pouvez conserver votre identifiant par défaut ou en créer un nouveau. Saisissez votre adresse mail, puis créez votre mot de passe. Validez la « politique de confidentialité »

- 6 -

Connectez-vous avec votre identifiant et mot de passe

Une fois votre compte créé vous recevrez un email de confirmation. Connectez-vous avec l'identifiant que nous vous avons fourni et le mot de passe créé à l'étape précédente.

ATTENTION : l'identifiant fourni restera votre identifiant de connexion (l'identifiant n'est pas votre adresse email)



Pour les connexions suivantes, il vous suffira d'indiquer votre identifiant et votre mot de passe comme mentionné à l'étape 6.

POUR TOUT PROBLÈME DE CONNEXION, CONTACTEZ

Christelle Villardier au 04.74.45.51.81.
POUR TOUTE AUTRE QUESTION LIÉE À L'EXTRANET CONTACTEZ
Pauline Wicky au 04.74.45.67.49.